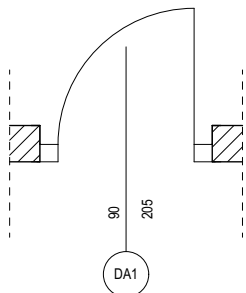
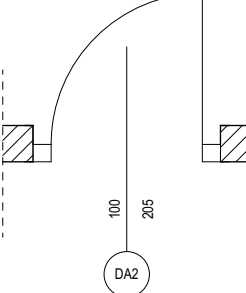
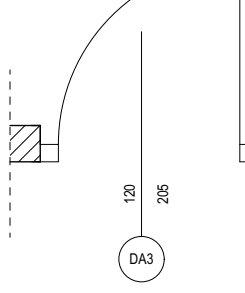
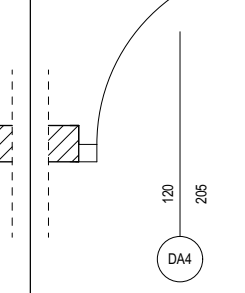
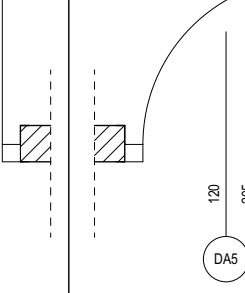
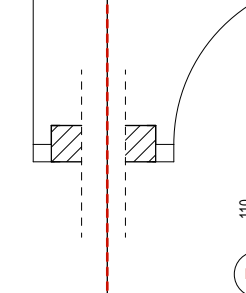
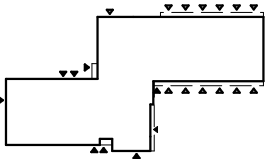
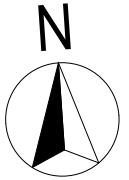


ZESTAWIENIE ŚLUSARKI DRZWIOWEJ WEWNĘTRZNEJ						
Lp.:	10	11	12	13	12	13
Oznaczenie na rysunku	DA1	DA2	DA3	DA4	DA5	DA6
Opis	drzwi wewnętrzne, aluminiowe profile, jednoskrzydłowe, przeszklone szkłem bezpiecznym	drzwi wewnętrzne, aluminiowe profile, jednoskrzydłowe, przeszklone szkłem bezpiecznym	drzwi wewnętrzne, aluminiowe profile, jednoskrzydłowe, przeszklone szkłem bezpiecznym	drzwi wewnętrzne, aluminiowe profile, jednoskrzydłowe, przeszklone szkłem bezpiecznym	drzwi wewnętrzne, aluminiowe profile, jednoskrzydłowe, przeszklone szkłem bezpiecznym	drzwi wewnętrzne, aluminiowe profile, jednoskrzydłowe, przeszklone szkłem bezpiecznym, automatyczne
Schemat						
Wymiar w świetle otworu	Ho [cm]	215	215	215	215	215
	So [cm]	114	124	144	144	134
Wymiar w świetle przejścia	H [cm]	205	205	205	205	205
	S [cm]	90	100	120	120	110
Lokalizacja	3=1L+2P w tym: parter: 1L(0.34), 1P(0.44) piętro: 1P(1.08)	3P w tym: parter: 1P(0.09), 1P(0.18), 1P(0.44)	3 = 1P+2L w tym: piętro: 1L(1.10), 1L(1.21), 1P(1.39)	3L w tym: piętro: 1L(1.39), 1L(1.44), 1P(1.45)	1P piętro: 1L(1.09)	1P w tym: parter: 1P(0.06)
Kąt otwarcia	135°	135°	135°	135°	135°	135°
Właściwości	<ul style="list-style-type: none">- kolor profili RAL 9007- zamek z wkładką- klamka typu U + rozetka- 3 zawiasy- odbój posadzkowy ze stali nierdzewnej z pierścieniem gumowym- wszystkie okucia ze stali nierdzewnej- klasa izolacyjności akustycznej min. Rw=32dB- szklenie szkłem bezpiecznym P2 <p>¹⁰ - GBS 90 samoryglujący się zamek do kontroli dostępu (KZ), Standard blokady – 12V, Mikroszalter – odczyt pozycji rygla, blokada klamki dwustronna, bez prądu wolne (rewers), kabel 8-żyłowy</p> <p>- samozamykacz GEZE z funkcją wspomagania otwierania i opóźniania zamykania</p> <p>- drzwi do pom. nr 0.34 i 0.44 tylko z pasem z foli</p> <p>- drzwi do pom. nr 1.08 bez pasa z foli tylko grafika logotypu straży</p>	<ul style="list-style-type: none">- kolor profili RAL 9007- zamek z wkładką- klamka typu U + rozetka- 3 zawiasy- odbój posadzkowy ze stali nierdzewnej z pierścieniem gumowym- wszystkie okucia ze stali nierdzewnej- klasa izolacyjności akustycznej min. Rw=32dB- szklenie szkłem bezpiecznym P2- samozamykacz nawierzchniowy góry z szyną ślizgową (montaż od strony zawiasów) w kolorze ślusarki RAL 9007; regulacja prędkości np. firmy GEZE- napis z folii kolor RAL 3010(czerwony) <p>¹⁰ - wyposażyć w GBS 90 samoryglujący się zamek do kontroli dostępu (KZ), Standard blokady – 12V, Mikroszalter – odczyt pozycji rygla, blokada klamki dwustronna, bez prądu wolne (rewers), kabel 8-żyłowy</p>	<ul style="list-style-type: none">- kolor profili RAL 9007- zamek z wkładką- klamka typu U + rozetka- 3 zawiasy- odbój posadzkowy ze stali nierdzewnej z pierścieniem gumowym- wszystkie okucia ze stali nierdzewnej- klasa izolacyjności akustycznej min. Rw=32dB- szklenie szkłem bezpiecznym P2- samozamykacz nawierzchniowy góry z szyną ślizgową (montaż od strony zawiasów) w kolorze ślusarki RAL 9007; regulacja prędkości np. firmy GEZE- pasek z folii kolor RAL 3010(czerwony)	<ul style="list-style-type: none">- kolor profili RAL 9007- zamek z wkładką- klamka typu U + rozetka- 3 zawiasy- odbój posadzkowy ze stali nierdzewnej z pierścieniem gumowym- wszystkie okucia ze stali nierdzewnej- klasa izolacyjności akustycznej min. Rw=32dB- szklenie szkłem bezpiecznym P2, szkło mleczne- samozamykacz nawierzchniowy góry z szyną ślizgową (montaż od strony zawiasów) w kolorze ślusarki RAL 9007; regulacja prędkości np. firmy GEZE- pasek z folii kolor RAL 3010(czerwony) <p>¹⁰ - GBS 90 samoryglujący się zamek do kontroli dostępu (KZ), Standard blokady – 12V, Mikroszalter – odczyt pozycji rygla, blokada klamki dwustronna, bez prądu wolne (rewers), kabel 8-żyłowy</p>	<ul style="list-style-type: none">- kolor profili RAL 9007- zamek z wkładką- klamka typu U + rozetka- 3 zawiasy- odbój posadzkowy ze stali nierdzewnej z pierścieniem gumowym- wszystkie okucia ze stali nierdzewnej- klasa izolacyjności akustycznej min. Rw=32dB- szklenie szkłem bezpiecznym P2- samozamykacz nawierzchniowy góry z szyną ślizgową (montaż od strony zawiasów) w kolorze ślusarki RAL 9007; regulacja prędkości np. firmy GEZE- pasek z folii kolor RAL 3010(czerwony)	<ul style="list-style-type: none">- kolor profili RAL 9007- zamek z wkładką- klamka typu U + rozetka- 3 zawiasy- odbój posadzkowy ze stali nierdzewnej z pierścieniem gumowym- wszystkie okucia ze stali nierdzewnej- klasa izolacyjności akustycznej min. Rw=32dB- szklenie szkłem bezpiecznym P2- paski z foli matowej w kolorze RAL 3020 (czerwony) przepuszczalność światła 65% <p>¹⁰ - zamek automatyczny z kontrolą dostępu, np. GEZE GC S1</p> <p>- napęd elektromechaniczny np. GEZE SLIMDRIVE EMD-F do automatycznego otwierania i zamykania drzwi jednoskrzydłowych; wys. 70 mm; obustronna aktywacja aktywacja za pomocą przycisku; blokada w położeniu otwartym; czujniki zabezpieczające osoby znajdujące się w zasięgu drzwi w momencie otwierania i zamykania;</p>

UWAGI PRZED ZŁOŻENIEM ZAMÓWIENIA NALEŻY:

1. UZYSKAĆ PISEMNE UZGODNIENIE Z ARCHITEKTEM LUB INWESTOREM
2. WSZYSTKIE WYMIARY SPRAWDZIĆ NA BUDOWIE
3. ZESTAWIENIA ROZWAŻAĆ ŁĄCZNIE Z PROJEKTEM (RZUTY + OPIS) ORAZ PROJEKTAMI BRANŻOWYMI
4. PRZED ZAMÓWIENIEM WSZYSTKIE ILOŚCI Z ZESTAWIENIA SPRAWDZIĆ Z RZUTAMI.
5. WSZYSTKIE ROZWIĄZANIA TECHNICZNE, MATERIAŁOWE I KOLORYSTYCZNE NA ETAPIE REALIZACJI MUSZĄ ZOSTAĆ PRZEDSTAWIONE DO OSTATECZNEJ AKCEPTACJI GŁÓWNEGO PROJEKTANTA
6. OSTATECZNY WYMIAR OTWORU WG WYTYCZNYCH WYBRANEGO PRODUCENTA
7. DRZWI Z WSPÓŁCZYNNIEM PRZENIKANIA CIEPŁA WCHODZĄCEGO W ŻYCIĘ OD 1 STYCZNIA 2021 ROKU.

SCHEMAT:		KIERUNEK PÓŁNOCY:	
			
INWESTOR: Komenda Powiatowa PSP w Kłodzku		ADRES: ul. Traugutta 7, 57-300 Kłodzko	
NAZWA I ADRES OBIEKTU BUDOWLANEGO			
Dostosowanie budynku pod kątem dostępności dla osób niepełnosprawnych zgodnie z dyrektywą unijną dla zadania pn.: "Budowa budynku Komendy Powiatowej Państwowej Straży Pożarnej z Jednostką Ratowniczo-Gaśniczą w Kłodzku wraz z niezbędną infrastrukturą techniczną i zagospodarowaniem terenu na działce o nr ewid. 1/10, AM-33 obręb Leszczyna, 57-300 Kłodzko"			
PROJEKTOWAŁ:	NR UPRAWNIENI:	PODPIS:	JEDNOSTKA PROJEKTOWA:
mgr inż. arch. D. NIEOBALA	Uprawnienia budowlane w specjalności architektonicznej do projektowania bez ograniczeń opr. nr. 671WP/OKK/2017		FORMY Z NORMY
mgr inż. arch. J. ZIELIŃSKA	Uprawnienia budowlane w specjalności architektonicznej do projektowania bez ograniczeń opr. nr. 11P-01A/OKK/12gB/42011		
BRANŻA:	STADIUM:	DATA:	SKALA:
ARCHITEKTURA	PROJEKT WYKONAWCZY	03.03.2025	1:50
TYTUŁ RYSUNKU:			NR RYSUNKU:
ZESTAWIENIE ŚLUSARKI DRZWIOWEJ WEWNĘTRZNEJ			PW-A-04-15

PROJEKT CHRONIONY PRAWEM AUTORSKIM MOŻE SŁUżyć WYŁĄCZNIE DO CELU, DLA KTÓREGO ZOSTAŁ WYKONANY.
UDOSTĘPNIANIE JAKIEJKOLWIEK CZĘŚCI PROJEKTU W JAKIEJKOLWIEK FORMIE - WYŁĄCZNIE ZA ZGODĄ AUTORÓW
I AUTORSKIEJ PRACOWNI PROJEKTOWEJ